

**МЕТОДИЧЕСКИЕ РЕКОМЕНДАЦИИ ПО
ЗАПОЛНЕНИЮ ФОРМ СБОРА СВЕДЕНИЙ О
ПРОВОДИМЫХ И ДОПОЛНИТЕЛЬНО
ПРЕДЛАГАЕМЫХ К РЕАЛИЗАЦИИ
ПОДВЕДОМСТВЕННЫМИ МИНОБРНАУКИ
РОССИИ ОРГАНИЗАЦИЯМИ НИОКТР
ВОЕННОГО И ДВОЙНОГО НАЗНАЧЕНИЯ**

**Методические рекомендации по заполнению форм сбора сведений
о проводимых и дополнительно предлагаемых к реализации под-
ведомственными Минобрнауки России организациями НИОКТР
военного и двойного назначения**

(далее – Методические рекомендации)

Содержание

<i>Введение</i>	3
<i>1. Регистрация (авторизация)</i>	3
<i>2. Личный кабинет пользователя</i>	4
<i>3. Внесение данных о проводимых (планируемых к выполнению) орга- низацией НИОКТР ВДН</i>	5
<i>3.1 Организация не выполняет НИОКТР ВДН</i>	6
<i>3.2 Все проводимые (планируемые к выполнению) организацией НИОКТР ВДН содержат сведения, составляющие государственную тайну</i>	7
<i>3.3 Организация выполняет НИОКТР ВДН</i>	8
<i>3.4 Завершение процедуры ввода данных в форму сбора сведений о проводимых (планируемых к выполнению) организацией НИОКТР ВДН</i>	14
<i>4. Внесение данных о дополнительно предлагаемых к реализации ор- ганизацией НИОКТР ВДН</i>	16
<i>4.1 Организация не предлагает к реализации дополнительные НИОКТР ВДН</i>	17
<i>4.2 Организация предлагает к реализации дополнительные НИОКТР ВДН</i>	18
<i>4.3 Завершение процедуры ввода данных в форму сбора сведений о дополнительно предлагаемых к реализации организацией НИОКТР ВДН</i>	22
<i>5. Официальное письмо о результатах мониторинга НИОКТР ВДН</i>	24
<i>6. Техническая поддержка</i>	26

Введение

Сбор сведений, отражающий результаты научной деятельности организации в области проведения научно-исследовательских, опытно-конструкторских и технологических работ военного и двойного назначения (далее – НИОКТР ВДН), производится в информационной системе «Поддержка оценки результативности деятельности организаций, подведомственных Минобрнауки России», доступной в сети Интернет по адресу: <http://mno@extech.ru>, в разделе «Мониторинг НИОКТР ВДН» (далее – ИС).

Оператором мониторинга является Федеральное государственное бюджетное научное учреждение «Научно-исследовательский институт – Республиканский исследовательский научно-консультационный центр экспертизы» (ФГБНУ НИИ РИНКЦЭ).

Процедура сбора сведений включает в себя четыре **обязательных к выполнению** этапов:

1. Регистрация в ИС.
2. Внесение данных о проводимых (планируемых к выполнению) НИОКТР ВДН.
3. Внесение данных о дополнительно предлагаемых к реализации организаций НИОКТР ВДН.
4. Подготовка официального письма организации о итогах очередного этапа мониторинга НИОКТР ВДН.

1. Регистрация (авторизация)

Для начала работы специально назначенному ответственному лицу (далее – **пользователь**) подведомственной Минобрнауки России организации (далее – **организация**) **необходимо** пройти процедуру регистрации в ИС.

Внимание! Регистрация в ИС обязательна для всех организаций, участвующих в мониторинге НИОКТР ВДН, независимо от наличия в научной деятельности организации НИОКТР ВДН.

Для осуществления регистрации пользователю необходимо в разделе «Мониторинг НИОКТР ВДН» нажать кнопку «РЕГИСТРАЦИЯ», после чего он будет

перенаправлен на страницу заполнения регистрационной формы, где должен указать:

- свои контактные данные для дальнейшего взаимодействия;
- логин и пароль для доступа в ИС (в качестве логина в обязательном порядке используется e-mail пользователя);
- организацию, которую представляет пользователь (выбирается из выпадающего списка). Если по какой-либо причине пользователь не находит свою организацию в выпадающем списке, то ему необходимо обратиться в техническую поддержку (телефон 8 (499) 795-19-58, электронная почта – cspp@extech.ru).

После окончания заполнения полей формы на указанный пользователем адрес электронной почты поступает запрос на подтверждение регистрации. Для завершения процедуры регистрации пользователю необходимо нажать кнопку «ПОДТВЕРДИТЬ E-Mail АДРЕС» в тексте полученного письма.

После этого пользователь будет направлен на главную личную страницу мониторинга НИОКТР ВДН (Личный кабинет).

2. Личный кабинет пользователя

В личном кабинете пользователь может:

- приступить к вводу сведений о проводимых (планируемых к выполнению) организацией НИОКТР ВДН;

Проводимые (планируемые к выполнению) НИОКТР ВДН – это НИОКТР ВДН, получившие финансирование в рамках принятых к реализации государственных, федеральных и ведомственных целевых программ и планов.

- приступить к вводу сведений о дополнительно предлагаемых к реализации организацией НИОКТР ВДН;

Дополнительно предлагаемые к реализации организацией НИОКТР ВДН – инициативные НИОКТР ВДН, которые организация может выполнить при обеспечении финансирования исследования.

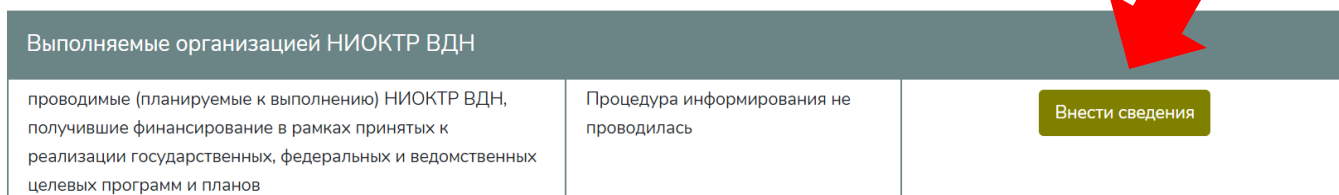
- получить актуальную информацию о статусе внесенных пользователем сведений о проводимых (планируемых к выполнению) и дополнительно предлагаемых к реализации организацией НИОКТР ВДН;

Внимание! Пользователю необходимо пройти процедуру информирования о НИОКТР ВДН по обоим направлениям, независимо от наличия в научной деятельности организации выполняемых и/или дополнительно предлагаемых к реализации НИОКТР ВДН.

– создать макет официального письма организации о результатах мониторинга НИОКТР ВДН (при условии завершения ввода сведений о проводимых (планируемых к выполнению) и дополнительно предлагаемых к реализации организацией НИОКТР ВДН).

3. Внесение данных о проводимых (планируемых к выполнению) организацией НИОКТР ВДН

Для начала процедуры внесения данных о проводимых (планируемых к выполнению) организацией НИОКТР ВДН необходимо нажать на кнопку «ВНЕСТИ СВЕДЕНИЯ» в соответствующем поле (рисунок 1)



The screenshot shows a table with a header row and one data row. The header row is titled 'Выполняемые организацией НИОКТР ВДН'. The data row has three columns. The first column contains text about planned НИОКТР ВДН. The second column contains text about the information procedure. The third column contains a green button labeled 'Внести сведения'. A large red arrow points to this button.

Выполняемые организацией НИОКТР ВДН		
проводимые (планируемые к выполнению) НИОКТР ВДН, получившие финансирование в рамках принятых к реализации государственных, федеральных и ведомственных целевых программ и планов	Процедура информирования не проводилась	Внести сведения

Рисунок 1. Начало процедуры внесения данных о проводимых (планируемых к выполнению) организацией НИОКТР ВДН

После нажатия кнопки «Внести сведения» пользователю будет предоставлен выбор факта наличия (и степени закрытости данных) или отсутствия в научной деятельности организации проводимых (планируемых к выполнению) НИОКТР ВДН:

1. Организация не выполняет НИОКТР ВДН (подраздел 3.1 Методических рекомендаций).

2. Все выполняемые организацией НИОКТР ВДН содержат сведения, составляющие государственную тайну (подраздел 3.2 Методических рекомендаций).

3. Организация выполняет НИОКТР ВДН (подраздел 3.3 Методических рекомендаций).

Внимание! Пользователю необходимо полностью завершить процедуру внесения требуемых сведений по одному из трех вариантов.

3.1 Организация не выполняет НИОКТР ВДН

При принятии решения (после сопоставления направлений научной деятельности организации и списка направлений исследований, по которым проводится мониторинг) об отсутствии в организации в обозначенный период проводимых (планируемых к выполнению) НИОКТР ВДН, пользователь будет направлен на страницу уведомления об этом.

Пользователю необходимо подтвердить факт отсутствия в научной деятельности организации проводимых (планируемых к выполнению) НИОКТР ВДН по направлениям исследований по которым проводится мониторинг НИОКТР ВДН путем нажатия на кнопку «ДА». При этом:

– пользователь не сможет вносить изменения в сведения о проводимых (планируемых к выполнению) организацией НИОКТР ВДН;

– в личном кабинете пользователя изменится статус о проводимых (планируемых к выполнению) организацией НИОКТР ВДН на «Организация не выполняет НИОКТР ВДН»;

– работа по внесению необходимых сведений о проводимых (планируемых к выполнению) организацией НИОКТР ВДН будет считаться завершенной (рисунок 2).


Выполняемые организацией НИОКТР ВДН		
проводимые (планируемые к выполнению) НИОКТР ВДН, получившие финансирование в рамках принятых к реализации государственных, федеральных и ведомственных целевых программ и планов	Организация НЕ выполняет НИОКТР ВДН	 Организация завершила ввод сведений о проводимых (планируемых к выполнению) НИОКТР ВДН

Рисунок 2. В организации отсутствуют проводимые (планируемые к выполнению) НИОКТР ВДН

3.2 Все проводимые (планируемые к выполнению) организацией НИОКТР ВДН содержат сведения, составляющие государственную тайну

При принятии решения (после сопоставления направлений научной деятельности организации и списка направлений исследований, по которым проводится мониторинг) о том, что все проводимые (планируемые к выполнению) в организации НИОКТР ВДН содержат сведения, составляющие государственную тайну, пользователь будет направлен на страницу уведомления об этом.

Внимание! В случае если организация в своей научной деятельности имеет НИОКТР ВДН как содержащие сведения, составляющие государственную тайну так и не содержащие такие сведения, то необходимо только информировать о НИОКТР ВДН не содержащих сведения, составляющих государственную тайну согласно подразделу 3.3.

Пользователю необходимо подтвердить факт того, что в научной деятельности организации по направлениям исследований, по которым осуществляется мониторинг НИОКТР ВДН, проводятся (планируются к выполнению) только НИОКТР ВДН содержащие сведения, составляющие государственную тайну путем нажатия на кнопку «ДА». При этом:

- пользователь не сможет вносить изменения в сведения о проводимых (планируемых к выполнению) организацией НИОКТР ВДН;
- в личном кабинете пользователя изменится статус о проводимых (планируемых к выполнению) организацией НИОКТР ВДН на «Все выполняемые организацией НИОКТР ВДН содержат сведения, составляющие государственную тайну»;
- работа по внесению необходимых сведений о проводимых (планируемых к выполнению) организацией НИОКТР ВДН будет считаться завершенной (рисунки 3).


Выполняемые организацией НИОКТР ВДН		
проводимые (планируемые к выполнению) НИОКТР ВДН, получившие финансирование в рамках принятых к реализации государственных, федеральных и ведомственных целевых программ и планов	Все выполняемые организацией НИОКТР ВДН содержат сведения, составляющие государственную тайну	 Организация завершила ввод сведений о проводимых (планируемых к выполнению) НИОКТР ВДН

Рисунок 3. Все проводимые (планируемые к выполнению) организацией НИОКТР ВДН содержат сведения, составляющие государственную тайну

3.3 Организация выполняет НИОКТР ВДН

При принятии решения (после сопоставления направлений научной деятельности организации и списка направлений исследований, по которым проводится мониторинг) о наличии в научной деятельности организации проводимых (планируемых к выполнению) НИОКТР ВДН, не содержащих сведения, составляющие государственную тайну, в личном кабинете пользователя изменится статус о проводимых (планируемых к выполнению) организацией НИОКТР ВДН на «Организация выполняет НИОКТР ВДН», а для начала работы по внесению данных о НИОКТР ВДН необходимо нажать кнопку «СПИСОК НИОКТР ВДН» (рисунок 4).


Выполняемые организацией НИОКТР ВДН		
проводимые (планируемые к выполнению) НИОКТР ВДН, получившие финансирование в рамках принятых к реализации государственных, федеральных и ведомственных целевых программ и планов	Организация выполняет НИОКТР ВДН	 <div style="border: 1px solid #ccc; padding: 5px; text-align: center;"> <p style="background-color: #0070c0; color: white; padding: 2px 10px; display: inline-block; margin-bottom: 5px;">Список НИОКТР ВДН</p> <p>Всего НИОКТР ВДН: 0</p> <p>Отправлено на проверку: 0</p> <p>Принято: 0</p> </div>

Рисунок 4. Организация выполняет НИОКТР ВДН. Начало процедуры ввода данных

После нажатия на кнопку «СПИСОК НИОКТР ВДН», пользователь будет перенаправлен на страницу «Выполняемые организацией НИОКТР ВДН». Для внесения данных о конкретной проводимой (планируемой к выполнению) организацией НИОКТР ВДН необходимо нажать на кнопку «ДОБАВИТЬ НИОКТР ВДН» (рисунок 5).

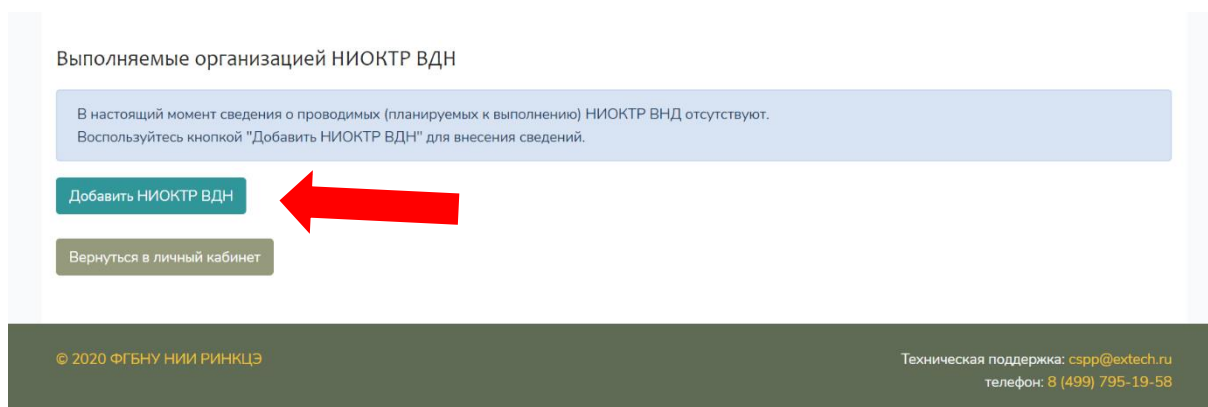


Рисунок 5. Добавление конкретной проводимой (планируемой к выполнению) НИОКТР ВДН

После нажатия на кнопку «ДОБАВИТЬ НИОКТР ВДН» пользователю будут предоставлены формы для внесения необходимых сведений о конкретной НИОКТР ВДН.

Ниже представлены некоторые особенности заполнения требуемых данных.

Вид научного исследования. В мониторинге проводимых (планируемых к выполнению) организацией НИОКТР ВДН рассматриваются пять видов научных исследований:

- фундаментальные и поисковые научные исследования (включают в себя 14 направлений исследований);
- прикладные научные исследования по разработке технологий (12 направлений исследований);
- прикладные научные исследования в области развития экспериментальной и испытательной базы (6 направлений исследований);
- прикладные исследования в области разработки финальных изделий (8 направлений исследований);
- системные исследования (4 направления исследования).

Направление научного исследования. Выбор направления научного исследования доступен только после выбора вида научного исследования. Список видов и направлений исследований представлен в папке «Документация» в

файле «Список направлений исследований, по которым проводится мониторинг НИОКТР ВДН в 2020 году».

Наименование НИОКТР ВДН. Полное наименование НИОКТР ВДН указанное в договоре (контракте, проекте).

Внимание! Для добавления НИОКТР ВДН и сохранения сведений о ней необходимо, прежде всего, указать три параметра: вид и направление научного исследования, а также наименование НИОКТР ВДН. После нажатия на кнопку «СОХРАНИТЬ» (расположена внизу экрана) пользователь сможет в любой момент вернуться к процедуре внесения остальных сведений о НИОКТР ВДН.

При этом, при нажатии на кнопку «СОХРАНИТЬ» (при условии заполнения как минимум трех необходимых параметров, указанных выше) пользователь будет перенаправлен на страницу «Выполняемые организацией НИОКТР ВДН», где будут отображены вид, направление научного исследования и наименование НИОКТР ВДН со статусом «Заполняется». В строке наименования НИОКТР ВДН появятся значки редактирования и удаления (рисунок 6).

Значок «Редактировать» – при его нажатии пользователь будет перенаправлен в форму сбора требуемых сведений о НИОКТР ВДН для ввода необходимой информации.

Значок «Удаление» – при его нажатии НИОКТР ВДН будет удален из списка введенных пользователем проводимых (планируемых к выполнению) организацией НИОКТР ВДН.

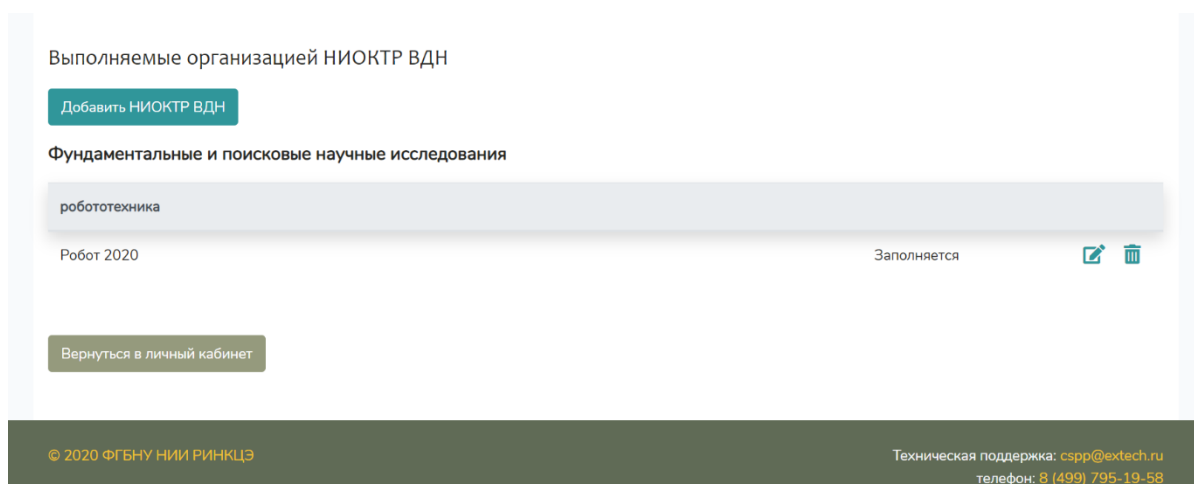


Рисунок 6. Проводимая (планируемая к выполнению) НИОКТР ВДН

Заказчик НИОКТР ВДН (головная организация). Министерства, ведомства, организации, проводящие НИОКТР ВДН, частью которых являются вузовские исследования и разработки. Например, Минобрнауки России, Минобороны России, Минпромторг России, РФФИ, РНФ, АО «Конструкторское бюро приборостроения имени академика А.Г.Шипунова», АО «НПО «СПЛАВ» и т.д.

Шифр НИОКТР ВДН. Некоторые НИОКТР ВДН имеют шифр, например, «Вклейка», «Альтернатива», «РСДН» и т.п. При отсутствии такого шифра необходимо указать № договора на выполнение НИОКТР (№ госзадания, шифр заявки ФЦП «Исследования и разработки по приоритетным направлениям развития научно-технологического комплекса России на 2014–2020 годы», № гранта, № контракта и т.п.).

Наименование программы, подпрограммы, в рамках которой проводится НИОКТР ВДН. Наименование государственных программ Российской Федерации, федеральных целевых программ, грантов, государственных заданий, программ сотрудничества и т.п. Например, Государственная программа «Развитие авиационной промышленности на 2013–2025 годы», Федеральная целевая программа «Исследования и разработки по приоритетным направлениям развития научно-технологического комплекса России на 2014–2020 годы», Федеральная космическая программа России на 2016–2025 годы, грант Президента Рос-

сийской Федерации для государственной поддержки молодых российских ученых и ведущих научных школ Российской Федерации, грант РФФИ, государственное задание МОН и т.д.

Наименование головного исполнителя. Наименование головного исполнителя заполняется при соисполнении организацией НИОКТР ВДН. В случае если организация является единственным исполнителем (или головным исполнителем), то внести наименование своей организации.

Ожидаемые результаты. Количественные и качественные характеристики достигнутых и планируемых результатов научной деятельности, позволяющие стороннему специалисту (эксперту) оценить НИОКТР ВДН.

Сроки проведения (год начала выполнения). Указывается год начала выполнения НИОКТР ВДН.

Сроки проведения (год окончания выполнения). Указывается год окончания выполнения НИОКТР ВДН.

Стоимость, млн. руб. Стоимость НИОКТР ВДН, указанная в договоре (контракте, проекте) в млн. руб. Максимальное количество знаков после запятой – три. Например, если стоимость НИОКТР составляет 700 тысяч рублей, то указать в ячейке 0,7, а при стоимости 1 миллион 635 тысяч 750 рублей – 1,636.

Направление реализации в оборонной сфере (*Внимание! Данный параметр отсутствует при вводе сведений о НИОКТР ВДН, относящихся к виду научных исследований – «Системные исследования»*). Определяет пользователь в соответствии с целями и задачами НИОКТР ВДН, а также возможным применением полученных в ходе исследования результатов. Указывается путем выбора одного из значений:

- Военные технологии.
- Военные/промышленные технологии.
- Образцы ВВСТ.

Оценка результатов НИОКТР ВДН по отношению к мировому уровню (*Внимание! Данный параметр отсутствует при вводе сведений о НИОКТР ВДН, относящихся к виду научных исследований – «Системные исследования»*).

Оценку качества полученных или ожидаемых результатов производит пользователь. Указывается путем выбора одного из значений:

- Ниже мирового уровня.
- Соответствует мировому уровню.
- Опережает мировой уровень.
- Не имеет аналогов в мире.

Необходимость применения импортных материалов и приборов при проведении НИОКТР (Внимание! Данный параметр отсутствует при вводе сведений о НИОКТР ВДН, относящихся к виду научных исследований – «Системные исследования»). При использовании импортного оборудования и материалов выбрать нужное из представленных ниже категорий:

- Программное обеспечение.
- Измерительное оборудование.
- Материалы.
- Станки.
- Прочее.

При отсутствии применения в исследовании импортного оборудования и материалов оставить поля без заполнения.

Количество охраноспособных РИД. Получение правовой охраны в РФ (Внимание! Данный параметр отсутствует при вводе сведений о НИОКТР ВДН, относящихся к виду научных исследований – «Системные исследования»). Пользователю необходимо указать количество (1, 3 и т.п.) полученных (планируемых к получению в ходе проведения НИОКТР ВДН) охраноспособных РИД. При отсутствии ответа отметить «0».

Количество охраноспособных РИД. Получение правовой охраны за рубежом (Внимание! Данный параметр отсутствует при вводе сведений о НИОКТР ВДН, относящихся к виду научных исследований – «Системные исследования»). Пользователю необходимо указать количество (1, 3 и т.п.) полученных (планируемых к получению в ходе проведения НИОКТР ВДН) охраноспособных РИД. При отсутствии ответа отметить «0».

Участие проекта НИОКТР в конгрессно-выставочной деятельности за рубежом (Внимание! Данный параметр отсутствует при вводе сведений о НИОКТР ВДН, относящихся к виду научных исследований – «Системные исследования»). Пользователю необходимо указать освещались ли результаты (ожидаемые результаты) НИОКТР ВДН на выставках, научных конференциях и т.п. за рубежом. При положительном ответе указать, год, страну и название мероприятия. При отрицательном ответе отметить «нет».

При нажатии на кнопку «СОХРАНИТЬ» будут сохранены изменения, внесенные пользователем в текущем сеансе работы. После этого пользователь может продолжить работу по внесению данных или вернуться к этому в следующий раз.

При нажатии на кнопку «ЗАВЕРШИТЬ ВВОД СВЕДЕНИЙ» будет выдан запрос на подтверждение действия. В случае подтверждения завершения ввода сведений о НИОКТР ВДН:

– форма сбора сведений о проводимых (планируемых к выполнению) организацией НИОКТР ВДН будет направлена на проверку правильности и полноты заполнения специалисту-администратору ФГБНУ НИИ РИНКЦЭ.

– пользователь не сможет редактировать форму сбора сведений о данной конкретной НИОКТР ВДН (значки редактирования и удаления станут недоступны пользователю);

– возле наименования НИОКТР ВДН, сведения о которой вводились пользователем, изменится статус на «Отправлено на проверку» и появится значок, позволяющий просмотреть отправленную анкету в pdf-формате.

Внимание! Отправка на проверку возможна только при условии заполнения данных о всех параметрах НИОКТР ВДН.

3.4 Завершение процедуры ввода данных в форму сбора сведений о проводимых (планируемых к выполнению) организацией НИОКТР ВДН

Для завершения процедуры ввода данных в форму сбора сведений о проводимых (планируемых к выполнению) организацией НИОКТР ВДН необходимо сделать следующие шаги:

– заполнить формы сбора сведений по каждой проводимой (планируемых к выполнению) организацией НИОКТР ВДН;

– направить на проверку заполненные формы сбора сведений о всех проводимых (планируемых к выполнению) организацией НИОКТР ВДН. Осуществляется отдельно для каждой конкретной НИОКТР ВДН путем нажатия кнопки «ЗАВЕРШИТЬ ВВОД СВЕДЕНИЙ»;

– при положительных результатах проверки формы сбора сведений специалистом-администратором ФГБНУ НИИ РИНКЦЭ на странице «Выполняемые организацией НИОКТР ВДН» статус НИОКТР ВДН изменится на «Принято» (рисунок 7). При возникших вопросах у администратора, форма сбора будет отправлена обратно с комментариями на доработку;

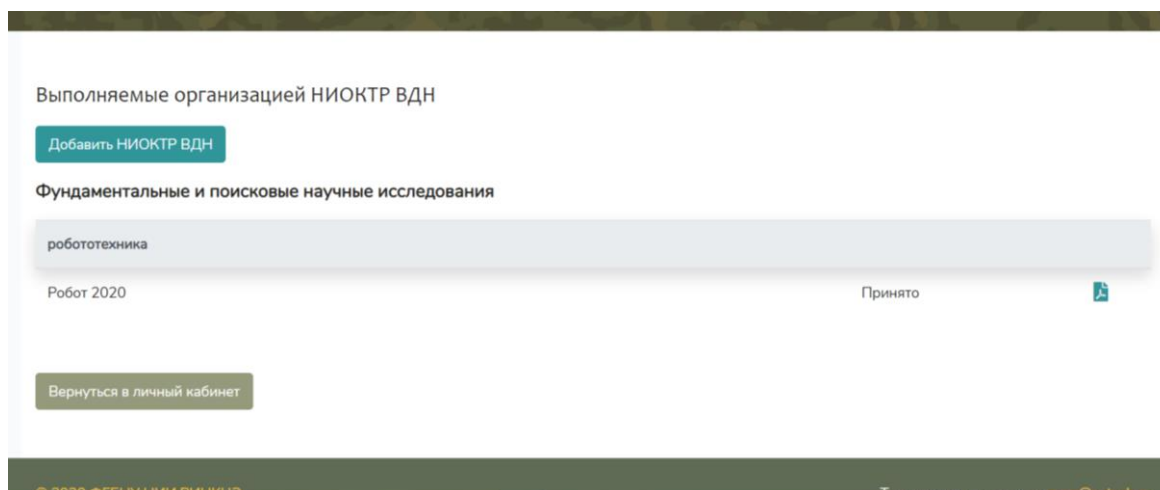


Рисунок 7. Принятая администратором НИОКТР ВДН

– получить статус «Принято» для всех НИОКТР ВДН, введенных пользователем;

– при совпадении общего количества введенных пользователем НИОКТР ВДН и количества НИОКТР ВДН со статусом «Принято» в личном кабинете в строке сведений о выполняемых организацией НИОКТР ВДН появится кнопка «ЗАВЕРШИТЬ ВВОД СВЕДЕНИЙ» (рисунок 8);

– пользователь может продолжить ввод сведений о проводимых (планируемых к выполнению) НИОКТР ВДН нажав на кнопку «СПИСОК НИОКТР ВДН» или завершить процедуру ввода данных нажав на кнопку «ЗАВЕРШИТЬ ВВОД СВЕДЕНИЙ».

Пользователю необходимо пройти процедуру информирования о НИОКТР ВДН по обоим направлениям, независимо от наличия в научной деятельности организации выполняемых и/или дополнительно предлагаемых к реализации НИОКТР ВДН.

Выполняемые организацией НИОКТР ВДН		
проводимые (планируемые к выполнению) НИОКТР ВДН, получившие финансирование в рамках принятых к реализации государственных, федеральных и ведомственных целевых программ и планов	Организация выполняет НИОКТР ВДН	Список НИОКТР ВДН Всего НИОКТР ВДН: 1 Отправлено на проверку: 1 Принято: 1 Завершить ввод сведений

Дополнительно предлагаемые к реализации организацией НИОКТР ВДН

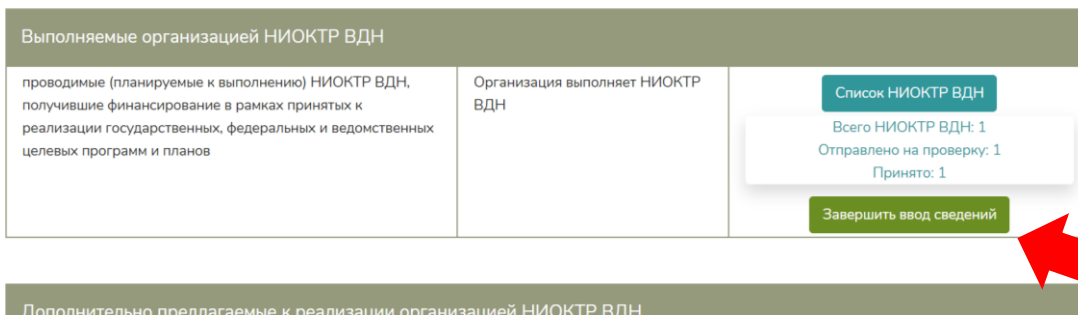


Рисунок 8. Кнопка «Завершить ввод сведений»

При нажатии на кнопку «ЗАВЕРШИТЬ ВВОД СВЕДЕНИЙ» пользователю необходимо подтвердить факт завершения ввода данных о проводимых (планируемых к выполнению) организацией НИОКТР ВДН путем нажатия на кнопку «ДА». При этом:

- пользователь не сможет вносить изменения в сведения о проводимых (планируемых к выполнению) организацией НИОКТР ВДН;
- работа по внесению необходимых сведений о проводимых (планируемых к выполнению) организацией НИОКТР ВДН будет считаться завершенной (рисунок 9).

Выполняемые организацией НИОКТР ВДН		
проводимые (планируемые к выполнению) НИОКТР ВДН, получившие финансирование в рамках принятых к реализации государственных, федеральных и ведомственных целевых программ и планов	Организация выполняет НИОКТР ВДН	<input checked="" type="checkbox"/> Организация завершила ввод сведений о проводимых (планируемых к выполнению) НИОКТР ВДН Список НИОКТР ВДН

Дополнительно предлагаемые к реализации организацией НИОКТР ВДН

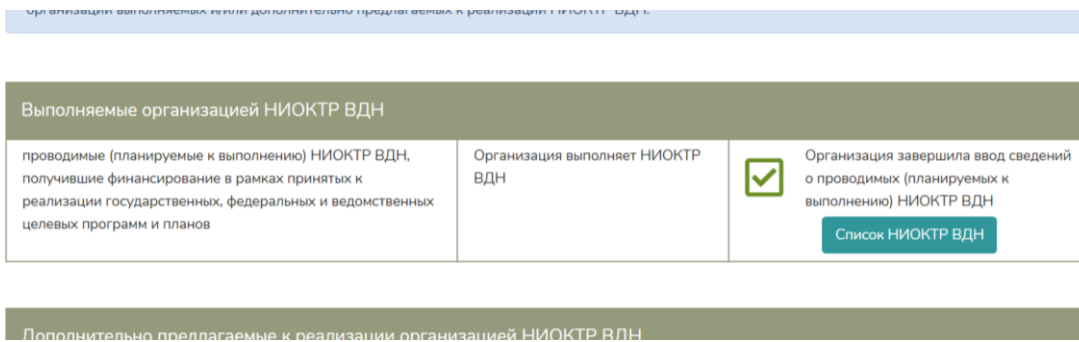


Рисунок 9. Завершение ввода сведений о проводимых (планируемых к выполнению) организацией НИОКТР ВДН

4. Внесение данных о дополнительно предлагаемых к реализации организацией НИОКТР ВДН

Процедура внесения данных о дополнительно предлагаемых к реализации организацией НИОКТР ВДН в целом подобна процедуре внесения сведений о проводимых (планируемых к выполнению) НИОКТР ВДН.

Для начала процедуры внесения данных о дополнительно предлагаемых к реализации организацией НИОКТР ВДН необходимо в личном кабинете нажать на кнопку «ВНЕСТИ СВЕДЕНИЯ» в соответствующем поле (рисунок 10).

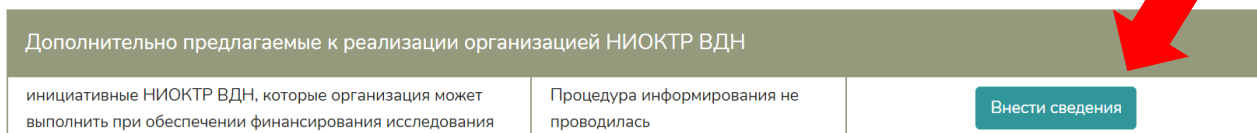


Рисунок 10. Начало процедуры внесения данных о дополнительно предлагаемых к реализации организацией НИОКТР ВДН

После нажатия кнопки «Внести сведения» пользователю будет предоставлен выбор факта наличия или отсутствия дополнительно предлагаемых к реализации организацией НИОКТР ВДН:

1. Организация НЕ предлагает к реализации дополнительные НИОКТР ВДН (подраздел 4.1 Методических рекомендаций).
2. Организация предлагает к реализации дополнительные НИОКТР ВДН (подраздел 4.2 Методических рекомендаций).

Внимание! Пользователю необходимо полностью завершить процедуру внесения требуемых сведений по одному из двух вариантов.

4.1 Организация НЕ предлагает к реализации дополнительные НИОКТР ВДН

При принятии решения об отсутствии в организации в обозначенный период дополнительно предлагаемых к реализации НИОКТР ВДН, пользователю необходимо подтвердить данный путем нажатия на кнопку «ДА». При этом:

- пользователь не сможет вносить изменения в сведения о дополнительно предлагаемых к реализации организацией НИОКТР ВДН;
- в личном кабинете пользователя изменится статус о дополнительно предлагаемых к реализации организацией НИОКТР ВДН на «Организация не предлагает к реализации дополнительные НИОКТР ВДН»;

– работа по внесению необходимых сведений о дополнительно предлагаемых к реализации организацией НИОКТР ВДН будет считаться завершённой (рисунок 11).

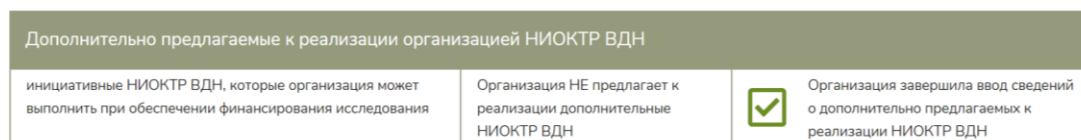


Рисунок 11. Организация не предлагает к реализации дополнительные НИОКТР ВДН

4.2 Организация предлагает к реализации дополнительные НИОКТР ВДН

При принятии решения о наличии в научной деятельности организации дополнительно предлагаемых к реализации НИОКТР ВДН в личном кабинете пользователя изменится статус о дополнительно предлагаемых к реализации организацией НИОКТР ВДН на «Организация предлагает к реализации дополнительные НИОКТР ВДН», а для начала работы по внесению данных о НИОКТР ВДН необходимо нажать кнопку «СПИСОК НИОКТР ВДН» (рисунок 12).



Рисунок 12. Организация предлагает к реализации дополнительные НИОКТР ВДН. Начало процедуры ввода данных

После нажатия на кнопку «СПИСОК НИОКТР ВДН», пользователь будет перенаправлен на страницу «Дополнительно предлагаемые к реализации организацией НИОКТР ВДН». Для внесения данных о конкретной дополнительно предлагаемой к реализации организацией НИОКТР ВДН необходимо нажать на кнопку «ДОБАВИТЬ НИОКТР ВДН» (рисунок 13).

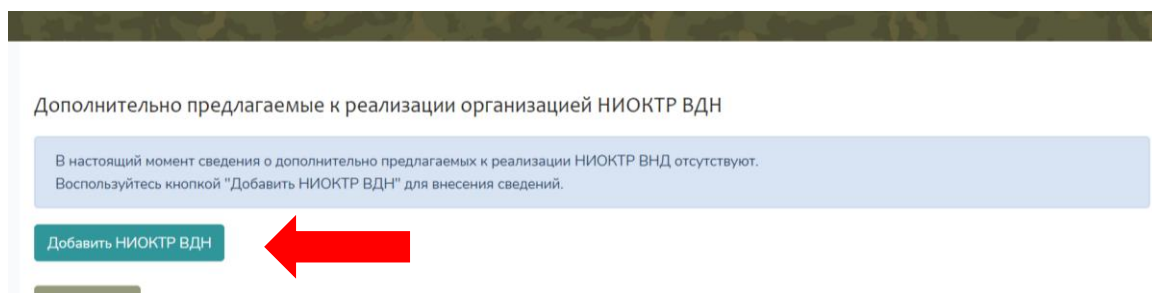


Рисунок 13. Добавление конкретной дополнительно предлагаемой к реализации организацией НИОКТР ВДН

После нажатия на кнопку «ДОБАВИТЬ НИОКТР ВДН» пользователю будут предоставлены формы для внесения необходимых сведений о конкретной дополнительно предлагаемой к реализации НИОКТР ВДН.

Ниже представлены некоторые особенности заполнения требуемых данных.

Вид научного исследования. В мониторинге дополнительно предлагаемых к реализации организацией НИОКТР ВДН рассматриваются пять видов научных исследований:

- фундаментальные и поисковые научные исследования (включают в себя 14 направлений исследований);
- прикладные научные исследования по разработке технологий (12 направлений исследований);
- прикладные научные исследования в области развития экспериментальной и испытательной базы (6 направлений исследований);
- прикладные исследования в области разработки финальных изделий (8 направлений исследований);
- системные исследования (4 направления исследований).

Направление научного исследования. Выбор направления научного исследования доступен только после выбора вида научного исследования. Список видов и направлений исследований представлен в папке «Документация» в файле «Список направлений исследований, по которым проводится мониторинг НИОКТР ВДН в 2020 году».

Наименование НИОКТР ВДН. Планируемое наименование НИОКТР ВДН.

Внимание! Для добавления НИОКТР ВДН и сохранения сведений о ней необходимо, прежде всего, указать три параметра: вид и направление научного исследования, а также наименование НИОКТР ВДН. После нажатия на кнопку «СОХРАНИТЬ» (расположена внизу экрана) пользователь сможет в любой момент вернуться к процедуре внесения остальных сведений о НИОКТР ВДН.

При этом, при нажатии на кнопку «СОХРАНИТЬ» (при условии заполнения как минимум трех необходимых параметров, указанных выше) пользователь будет перенаправлен на страницу «Дополнительно предлагаемые к реализации организацией НИОКТР ВДН», где будут отображены вид, направление научного исследования и наименование НИОКТР ВДН со статусом «Заполняется». В строке наименования НИОКТР ВДН появятся значки редактирования и удаления (рисунок 14).

Значок «Редактировать» – при его нажатии пользователь будет перенаправлен в форму сбора требуемых сведений о НИОКТР ВДН для ввода необходимой информации.

Значок «Удаление» – при его нажатии НИОКТР ВДН будет удален из списка введенных пользователем дополнительно предлагаемых к реализации организацией НИОКТР ВДН.

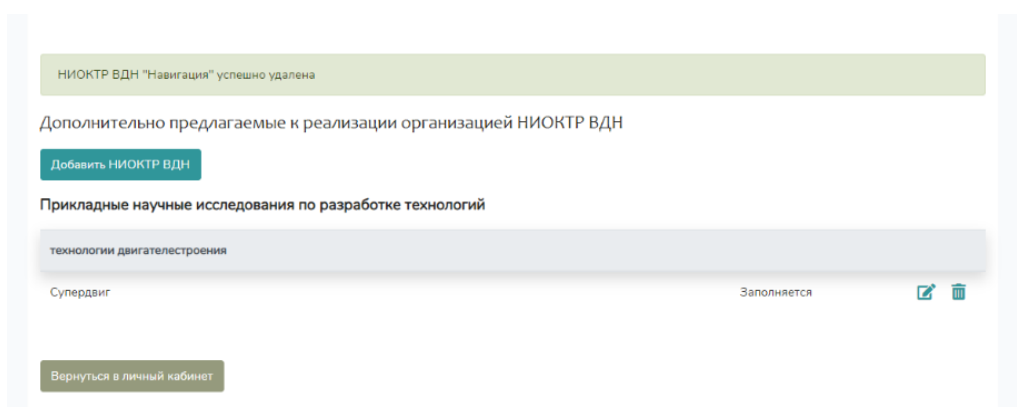


Рисунок 14. Дополнительно предлагаемая к реализации организацией НИОКТР ВДН

Ожидаемые результаты. Количественные и качественные характеристики достигнутых и планируемых результатов научной деятельности, позволяющие стороннему специалисту (эксперту) оценить НИОКТР ВДН.

Сроки проведения (начало-окончание). Указывается ориентировочный срок выполнения НИОКТР ВДН. Например, 1 год, 3 года, 5 лет.

Стоимость, млн. руб. Указывается ориентировочная стоимость НИОКТР ВДН в млн. руб.

Направление реализации в оборонной сфере (*Внимание! Данный параметр отсутствует при вводе сведений о НИОКТР ВДН, относящихся к виду научных исследований – «Системные исследования»*). Определяет пользователь в соответствии с целями и задачами НИОКТР ВДН, а также возможным применением полученных в ходе исследования результатов. Указывается путем выбора одного из значений:

- Военные технологии.
- Военные/промышленные технологии.
- Образцы ВВСТ.

Оценка результатов НИОКТР ВДН по отношению к мировому уровню (*Внимание! Данный параметр отсутствует при вводе сведений о НИОКТР ВДН, относящихся к виду научных исследований – «Системные исследования»*). Оценку качества полученных или ожидаемых результатов производит пользователь. Указывается путем выбора одного из значений:

- Ниже мирового уровня.
- Соответствует мировому уровню.
- Опережает мировой уровень.
- Не имеет аналогов в мире.

При нажатии на кнопку «СОХРАНИТЬ» будут сохранены изменения, внесенные пользователем в текущем сеансе работы. После этого пользователь может продолжить работу по внесению данных или вернуться к этому в следующий раз.

При нажатии на кнопку «ЗАВЕРШИТЬ ВВОД СВЕДЕНИЙ» будет выдан запрос на подтверждение действия. В случае подтверждения завершения ввода сведений о НИОКТР ВДН:

– форма сбора сведений о дополнительно предлагаемых к реализации организацией НИОКТР ВДН будет направлена на проверку правильности и полноты заполнения специалисту-администратору ФГБНУ НИИ РИНКЦЭ.

– пользователь не сможет редактировать форму сбора сведений о данной конкретной НИОКТР ВДН (значки редактирования и удаления станут недоступны пользователю);

– возле наименования НИОКТР ВДН, сведения о которой вводились пользователем, изменится статус на «Отправлено на проверку» и появится значок, позволяющий просмотреть отправленную анкету в pdf-формате.

Внимание! Отправка на проверку возможна только при условии заполнения данных о всех параметрах НИОКТР ВДН.

4.3 Завершение процедуры ввода данных в форму сбора сведений о дополнительно предлагаемых к реализации организацией НИОКТР ВДН

Для завершения процедуры ввода данных в форму сбора сведений о дополнительно предлагаемых к реализации организацией НИОКТР ВДН необходимо сделать следующие шаги:

– заполнить формы сбора сведений по каждой дополнительно предлагаемой к реализации организацией НИОКТР ВДН;

– направить на проверку заполненные формы сбора сведений о всех дополнительно предлагаемых к реализации организацией НИОКТР ВДН. Осуществляется отдельно для каждой конкретной НИОКТР ВДН путем нажатия кнопки «ЗАВЕРШИТЬ ВВОД СВЕДЕНИЙ»;

– при положительных результатах проверки формы сбора сведений специалистом-администратором ФГБНУ НИИ РИНКЦЭ на странице «Дополнительно предлагаемые к реализации организацией НИОКТР ВДН» статус НИОКТР ВДН изменится на «Принято» (рисунок 15). При возникших вопросах у администратора, форма сбора будет отправлена обратно с комментариями на доработку;

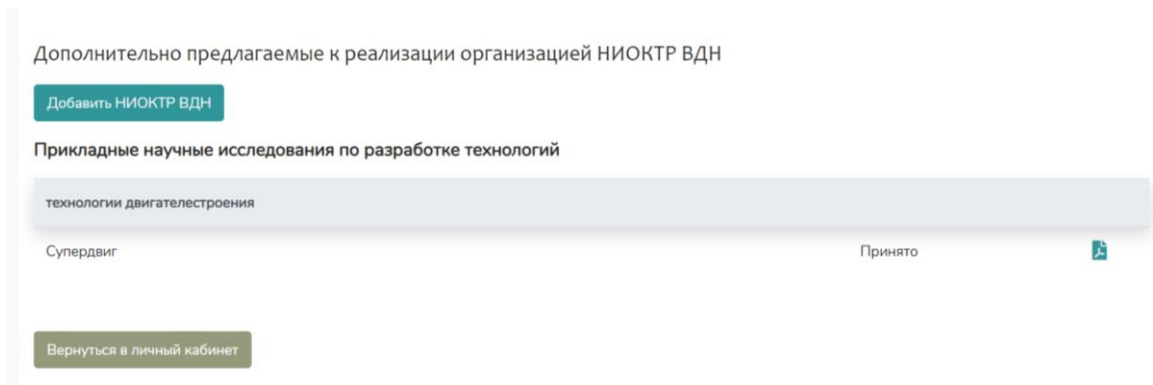


Рисунок 15. Принятая администратором НИОКТР ВДН

- получить статус «Принято» для всех НИОКТР ВДН, введенных пользователем;
- при совпадении общего количества введенных пользователем НИОКТР ВДН и количества НИОКТР ВДН со статусом «Принято» в личном кабинете в строке сведений о выполняемых организацией НИОКТР ВДН появится кнопка «ЗАВЕРШИТЬ ВВОД СВЕДЕНИЙ» (рисунок 16);
- пользователь может продолжить ввод сведений о проводимых (планируемых к выполнению) НИОКТР ВДН нажав на кнопку «СПИСОК НИОКТР ВДН» или завершить процедуру ввода данных нажав на кнопку «ЗАВЕРШИТЬ ВВОД СВЕДЕНИЙ».

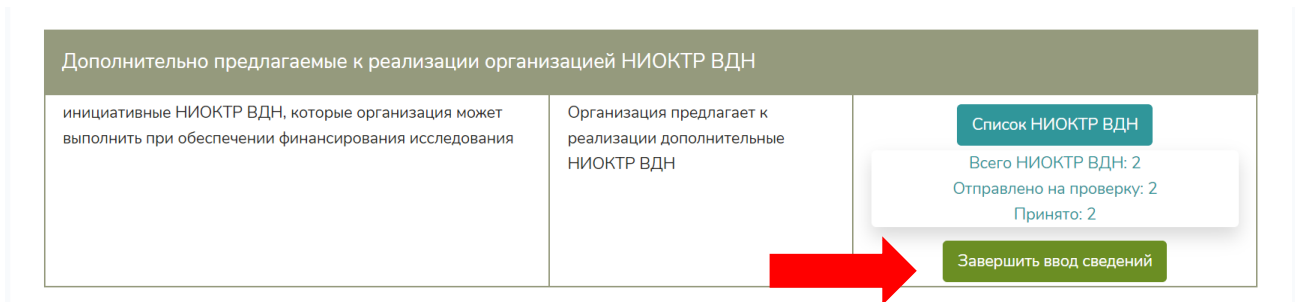


Рисунок 16. Кнопка «Завершить ввод сведений»

При нажатии на кнопку «ЗАВЕРШИТЬ ВВОД СВЕДЕНИЙ» пользователю необходимо подтвердить факт завершения ввода данных о дополнительно предлагаемых к реализации организацией НИОКТР ВДН путем нажатия на кнопку «ДА». При этом:

- пользователь не сможет вносить изменения в сведения о дополнительно предлагаемых к реализации организацией НИОКТР ВДН;

– работа по внесению необходимых сведений о дополнительно предлагаемых к реализации организацией НИОКТР ВДН будет считаться завершённой (рисунок 17).

Дополнительно предлагаемые к реализации организацией НИОКТР ВДН		
инициативные НИОКТР ВДН, которые организация может выполнить при обеспечении финансирования исследования	Организация предлагает к реализации дополнительные НИОКТР ВДН	<input checked="" type="checkbox"/> Организация завершила ввод сведений о дополнительно предлагаемых к реализации НИОКТР ВДН Список НИОКТР ВДН

Рисунок 17. Завершение ввода сведений о дополнительно предлагаемых к реализации организацией НИОКТР ВДН

5. Официальное письмо о результатах мониторинга НИОКТР ВДН

После завершения процедуры информирования о проводимых (планируемых к выполнению) организацией НИОКТР ВДН и процедуры информирования о дополнительно предлагаемых к реализации организацией НИОКТР ВДН (критерием этого является наличие значков подтверждения, рисунок 18) пользователю необходимо подготовить официальное письмо, подписанное руководством организации, на имя генерального директора ФГБНУ НИИ РИНКЦЭ Бахтурина Г.И. и отправить его скан-копию в ФГБНУ НИИ РИНКЦЭ.

Выполняемые организацией НИОКТР ВДН		
проводимые (планируемые к выполнению) НИОКТР ВДН, получившие финансирование в рамках принятых к реализации государственных, федеральных и ведомственных целевых программ и планов	Организация выполняет НИОКТР ВДН	<input checked="" type="checkbox"/> Организация завершила ввод сведений о проводимых (планируемых к выполнению) НИОКТР ВДН Список НИОКТР ВДН

Дополнительно предлагаемые к реализации организацией НИОКТР ВДН		
инициативные НИОКТР ВДН, которые организация может выполнить при обеспечении финансирования исследования	Организация НЕ предлагает к реализации дополнительные НИОКТР ВДН	<input checked="" type="checkbox"/> Организация завершила ввод сведений о дополнительно предлагаемых к реализации НИОКТР ВДН

Рисунок 18. Критерии завершения процедуры информирования о проводимых (планируемых к выполнению) и дополнительно предлагаемых к реализации организацией НИОКТР ВДН

После получения критериев подтверждения завершения процедуры мониторинга, пользователю в личном кабинете в графе «Письмо о результатах мониторинга НИОКТР ВДН» станут доступны две кнопки «СОЗДАТЬ ТЕКСТ ПИСЬМА» и «ПРИКРЕПИТЬ» (рисунок 19).

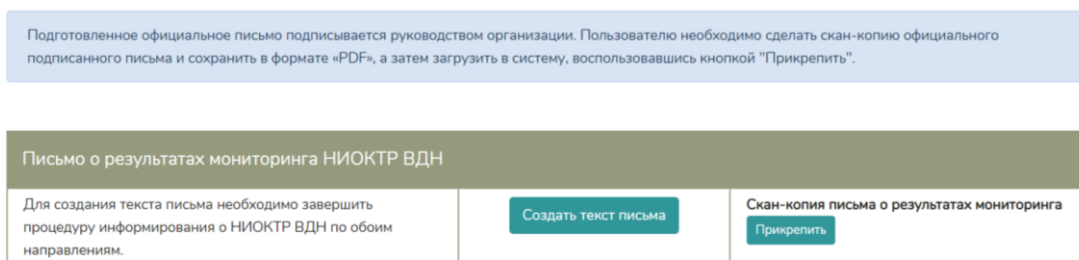


Рисунок 19. Кнопки для создания текста официального письма о результатах мониторинга НИОКТР ВДН и прикрепления его скан-копии

При нажатии кнопки «СОЗДАТЬ ТЕКСТ ПИСЬМА» будет сгенерирован текст письма результатах мониторинга на основании сведений, введенных пользователем. При этом, по умолчанию письмо подписывается руководителем организации. Однако, пользователь во вкладке «Профиль» (расположена в верхней левой части экрана) может изменить ФИО и должность уполномоченного лица, имеющего право подписывать официальные документы (рисунок 20).

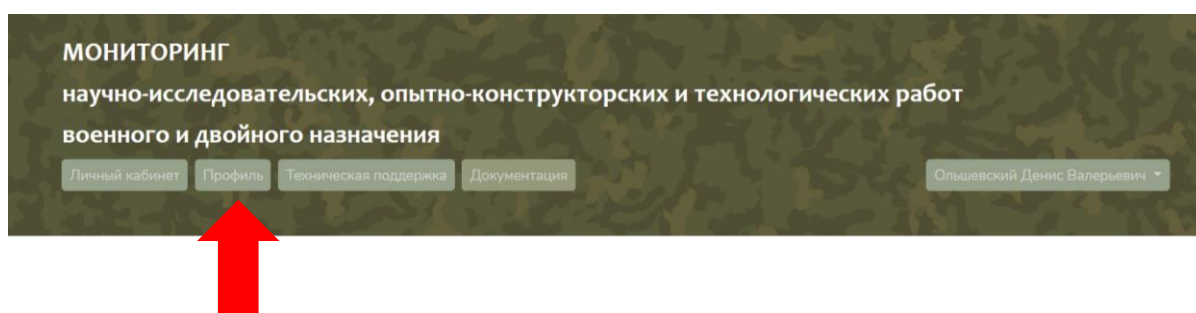


Рисунок 20. Вкладка «Профиль»

Скан-копию официального письма организации, подписанное руководителем или уполномоченным должностным лицом необходимо сохранить в формате **pdf** и прикрепить к ИС путем нажатия на кнопку «ПРИКРЕПИТЬ». При успешном завершении данной процедуры появится сообщение об этом (рисунок 21).

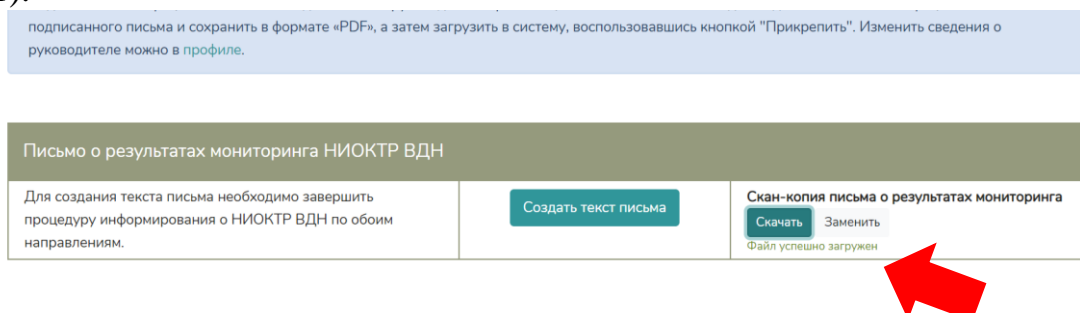


Рисунок 21. Успешное завершение присоединения скан-копии официального письма

6. Техническая поддержка

По всем возникающим вопросам обращайтесь в техническую поддержку:

- телефон 8 (499) 795-19-58;
- электронная почта – cspp@extech.ru.

Кроме того, для удобства взаимодействия пользователя и администратора в ИС предусмотрен информационный сервис технической поддержки. В информационном сервисе пользователь может задавать администратору вопросы по работе в ИС и по процедуре мониторинга НИОКТР ВДН, видеть хронологию своих вопросов и ответов на них со стороны администратора. Для перехода в информационный сервис технической поддержки необходимо нажать на кнопку «ТЕХНИЧЕСКАЯ ПОДДЕРЖКА», расположенную в верхней левой части экрана (рисунок 22).

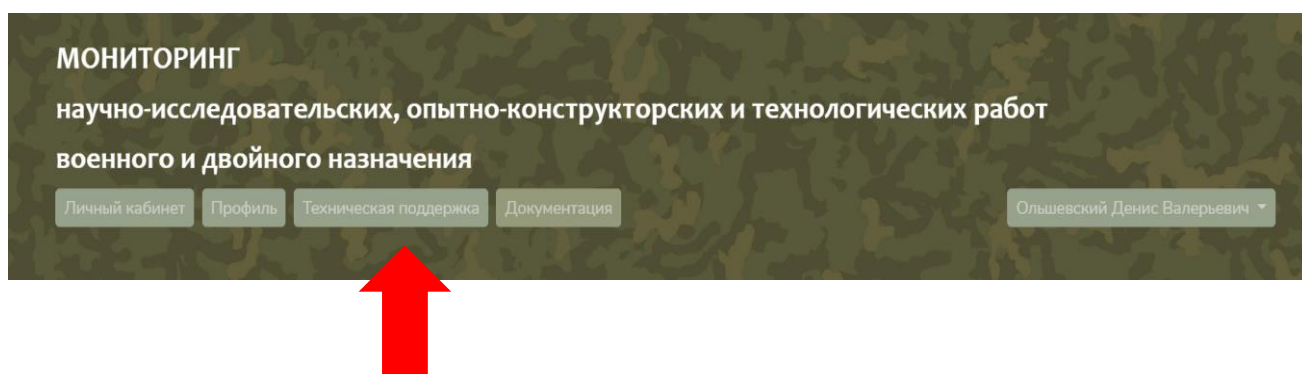


Рисунок 22. Информационный сервис технической поддержки